




Organizzazione Internazionale  
Protezione Animali  
www.oipa.org

# DECALOGO



## PER PROTEGGERE CANI E GATTI DAI FORASACCHI

1




Evitiamo di fare delle passeggiate sui prati infestati da spighe

2



Rechiamoci in luoghi puliti evitando zone (sempre più frequenti) dei marciapiedi cittadini dove le spighe, spesso già potate e secche, possono entrare nel corpo del cane

3




Quando rientriamo a casa puliamo prima le nostre scarpe per evitare di portare in casa residui di spighe

4



Controllare bene zampe, orecchie, muso, pelo e occhi del nostro cane cercando eventuali spighe rimaste incastrate

5



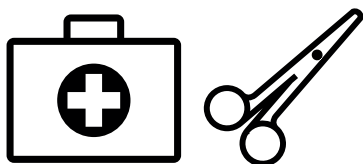
Pulire in modo accurato la casa e controllare tutte le aree dove di solito sosta il cane (cuccia, coperte, divano, giardino)

6



Un'attenzione particolare deve essere tenuta sui cani con pelo lungo dove i forasacchi possono facilmente sfuggire a una ricerca superficiale

7



Consultiamo il nostro veterinario se sia opportuno far accorciare il pelo dal toelettatore

8




Le orecchie lunghe possono attirare i forasacchi e in alcuni casi è meglio munire il nostro cane di un paraorecchie apposito, che non disturba l'udito ma ripara da oggetti esterni

9



Portare subito il cane dal veterinario per gli opportuni controlli in caso di starnuti frequenti, testa storta o leccamento frequente della zampa o comportamenti anomali

10



Segnalare al Comune zone infestate da forasacchi, secchi e non raccolti, per una corretta manutenzione del verde